

*decorated and tumbled by hand*

ARTISAN  BRICK®






*¡Ladrillo a ladrillo, todos los ladrillos, han sido texturizados, tomboleados y decorados por manos artesanales!*

## Ladrillo estructural




## LADRILLO ESTRUCTURAL



### MEDIDAS (cm)

Alto	Ancho	Largo	Peso prom. Pieza (kg)	Piezas (m <sup>2</sup> )	Resistencia a compresión	Piezas por palet	Peso por palet (Kg)	CANTIDAD POR VIAJE TORTÓN		
6	10	20	1.36	68.0		150 kg/cm <sup>2</sup>	708	962.88	Palets	Piezas
				Peso m <sup>2</sup> (kg)				14	9,912	13,480
				92						

## LADRILLO ESTRUCTURAL




MEDIDAS (cm)			Peso prom. Pieza (kg)	Piezas (m <sup>2</sup> )	Resistencia a compresión	Piezas por palet	Peso por palet (Kg)	CANTIDAD POR VIAJE TORTÓN		
Alto	Ancho	Largo		45.2				Palets	Piezas	Peso (kg)
7.5	12	25	1.90	Peso m <sup>2</sup> (kg)	150 kg/cm <sup>2</sup>	456	934.8	14	6,384	13,087
				85.9						

## BRICKETE

Textura: Velur

Color: Adobe Tonalidades



### CARACTERÍSTICAS

Medidas nominales (cm):	4x10x20
Tolerancias en medidas:	4 mm ±
Diámetro de alvéolos:	8 mm
Cantidad de alvéolos:	40
Textura:	Rústica
Color:	Adobe
Piezas/m <sup>2</sup> (junta a hueso):	50
Piezas/m <sup>2</sup> (junta 5mm):	46.5
	<i>Esta junta se rellena con arena fina</i>
Peso pieza (kg):	1.250
Piezas por palet:	714
Peso palet (kg):	892.5
Palets por viaje torton:	16
Palets por viaje trailer:	30

### | APLICACIONES |



BARDAS



HORNOS



ASADORES



JARDINERAS



CELOSÍAS



ADOQUÍN







*Cada pieza varia en textura y tono, hacienda que cada ladrillo sea único y cualquier proyecto... una OBRA DE ARTE*

## CARA DE LADRILLO

### PLANA



### ESQUINERO



Espesor de cada pieza 2.4 cm




	MEDIDAS (cm)				Peso prom. Caja (kg)	Piezas m <sup>2</sup> /ml (junta 1 cm)	Unidades por caja	Cajas por palet	Peso por palet (Kg)	CANTIDAD POR VIAJE TORTÓN		
	Alto	Espesor	Largo	Vuelta						Palets	Cajas	Peso (kg)
<b>Plana</b>	6	2.4	20	N/A	13.00	68.0 m <sup>2</sup>	35	96	1248	14	1,344	17,472
<b>Esquinero</b>	6	2.4	20	8	13.00	14.2 ml	16	96	1248	14	1,344	17,472




## CARA DE LADRILLO

### PLANA



### ESQUINERO



Espesor de cada pieza 2.4 cm



#### MEDIDAS (cm)

#### CANTIDAD POR VIAJE TORTÓN

	Alto	Espesor	Largo	Vuelta	Peso prom. Caja (kg)	Piezas m <sup>2</sup> /ml (junta 1 cm)	Unidades por caja	Cajas por palet	Peso por palet (Kg)	Palets	Cajas	Peso (kg)
<b>Plana</b>	7.5	2.4	25	N/A	13.00	45.2 m <sup>2</sup>	24	96	1248	14	1,344	17,472
<b>Esquinero</b>	7.5	2.4	25	10	13.00	11.7 ml	16	96	1248	14	1,344	17,472



Celosías  
Rústicas

RUSTICATT®  
Bellamente imperfecto

## Celosías RUSTICATTO

Su acabado rústico y color, son únicos.

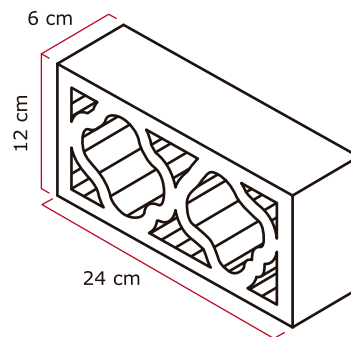
Son piezas decorativas emblemáticas en el mundo del diseño de interiores y exteriores. Ver sin ser visto, filtrar luz, crear sombras y permitir al aire refrescar el espacio, es desempeño distinguido del diseñador al decidir utilizar este tipo de decoración utilitaria.

La celosía es fluctuante. Según el tamaño de huecos que ofrece el diseño, controla el paso de luz y juega con el flujo de aire que ofrece el lienzo de la celosía a través de su tejido.

Desde una pequeña ventana, siguiendo por espacios de servicios, instalaciones de gas, escaleras, ventilación para secado de ropa, siempre protegiendo y decorando espacios.

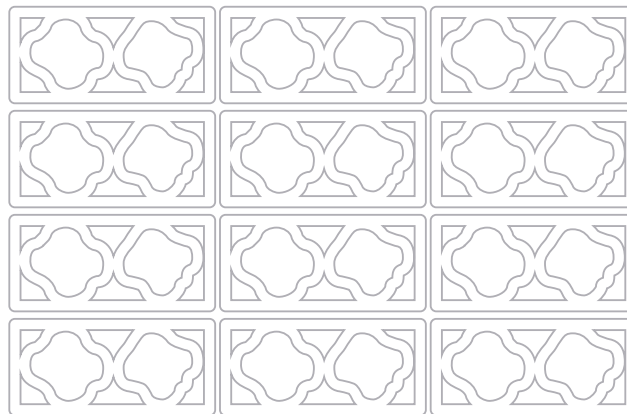


# Celosías rústicas



VERONA 31 pz/m<sup>2</sup>

con junta de 1 cm


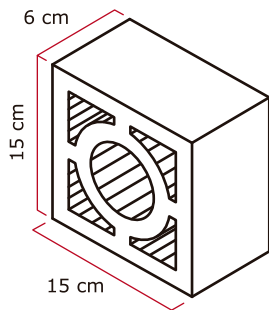


# Celosías rústicas


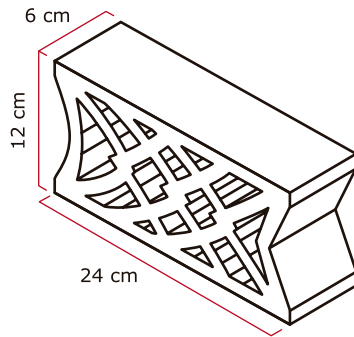


SICILIA 39 pz/m<sup>2</sup>

con junta de 1 cm



# Celosías rústicas

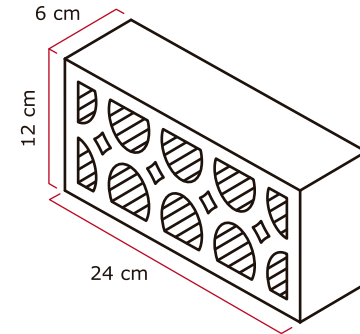


TURÍN 31 pz/m<sup>2</sup>

con junta de 1 cm




# Celosías rústicas

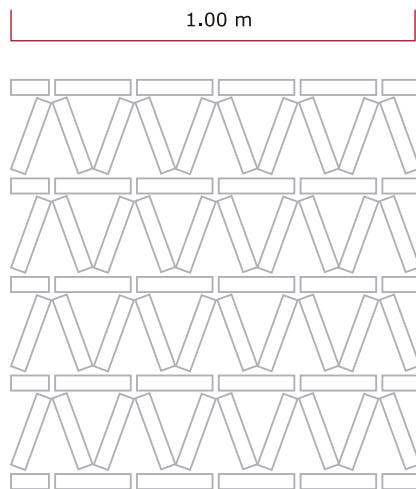
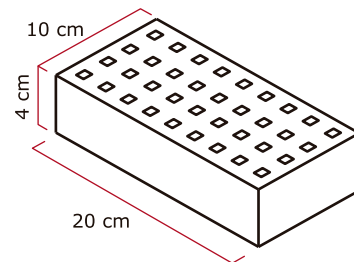
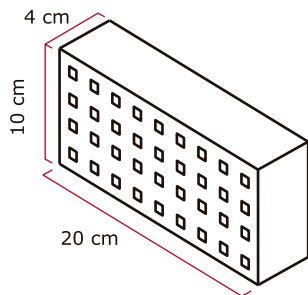


BOLONIA 31 pz/m<sup>2</sup>

con junta de 1 cm

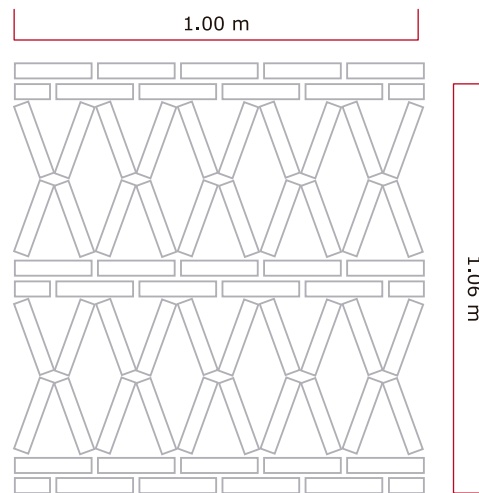


# Celosías rústicas



TOSCANA 1 65 pz/m<sup>2</sup>

65 pz = 1.00X1.00 m

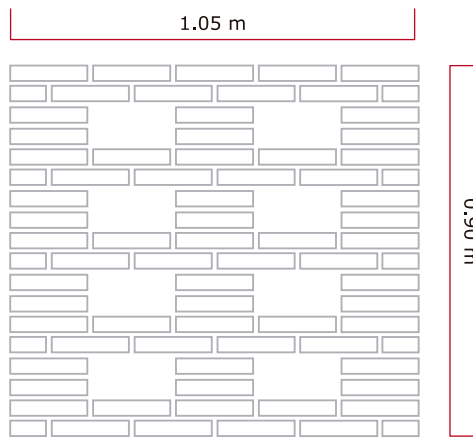


TOSCANA 2 66 pz/m<sup>2</sup>

70 pz = 1.00X1.06 m

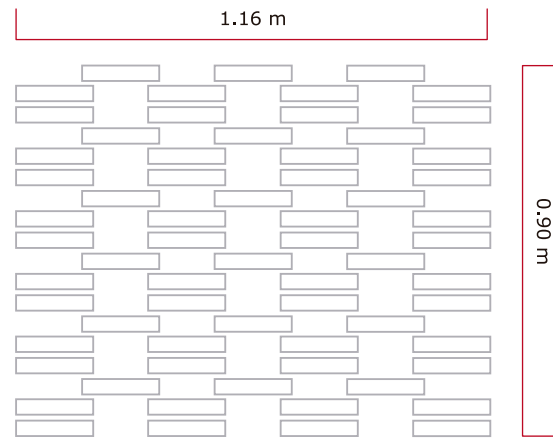


# Celosías rústicas



TOSCANA 3 78 pz/m<sup>2</sup>

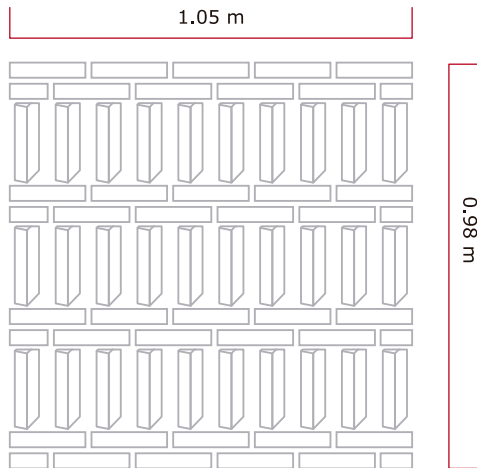
74 pz = 0.94 m



TOSCANA 4

66 pz = 1.04 m

# Celosías rústicas

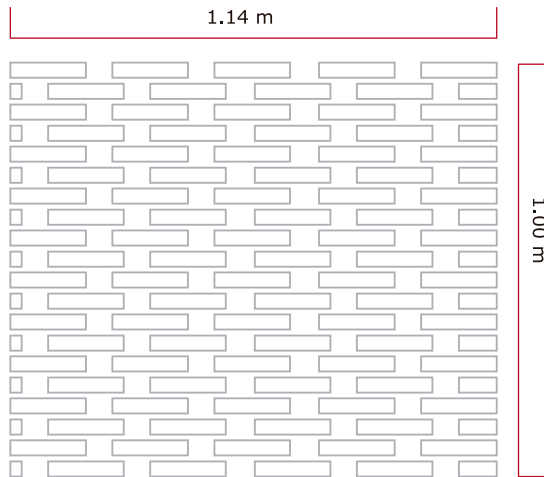


## TOSCANA 5

65 pz/m<sup>2</sup>




# Celosías rústicas



TOSCANA 6

85 pz/m<sup>2</sup>



**ADOQUINE**  
ECO-PERMEA



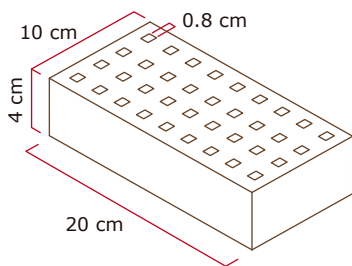
## Pavimentos permeables

Son pavimentos que dejan pasar el agua a su través. Permite que ésta se infiltre por el terreno y sea retenida en las capas subsuperficiales para contribuir al manto freático. Si el firme se compone de capas, todas ellas han de tener permeabilidad creciente desde la superficie hacia el subsuelo. El agua atraviesa la superficie permeable, que actúa a modo de filtro, hasta la capa inferior que sirve de reserva, atenuando de esta forma los picos altos de la corriente superficial por lluvia y evitando se escurra al drenaje. El agua que permanece en esa reserva se infiltra, si el terreno es permeable.

Estos pavimentos permeables se emplean en zonas con baja intensidad de tráfico, calles residenciales, zonas de estacionamiento, aceras, andadores, cocheras, patio de jardín, etc..., no estando recomendados en zonas industriales, gasolineras o lugares en los que se acumulan metales pesados.

**ADOQUINES con alveolos y juntas drenantes constituyen el pavimento eco-sustentable.**

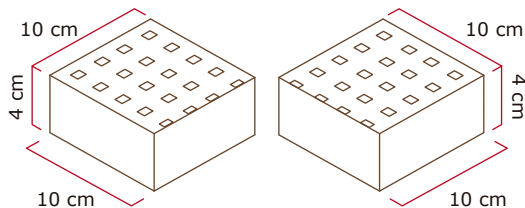

# Información técnica



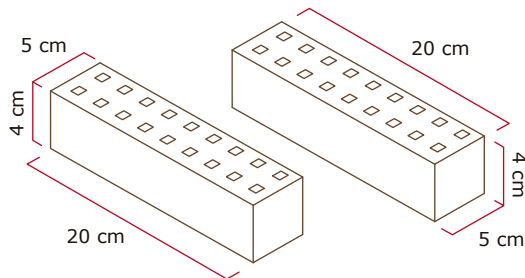

Medidas nominales (cm):	4x10x20
Tolerancias en medidas:	4 mm ±
Diámetro de alvéolos:	8 mm
Cantidad de alvéolos:	40
Textura:	Rústica
Color:	Adobe
Piezas/m <sup>2</sup> (junta a hueso):	50
Piezas/m <sup>2</sup> (junta 5mm):	46.5
<i>Esta junta se rellena con arena fina</i>	
Peso pieza (kg):	1.250
Piezas por palet:	714
Peso palet (kg):	892.5
Palets por viaje torton:	16
Palets por viaje trailer:	30

## Corte de pieza para ajuste en aparejo.

Herramientas requeridas: Cortadora de disco, disco de corte diamante.



Corte vertical, mitades 10x10 cm

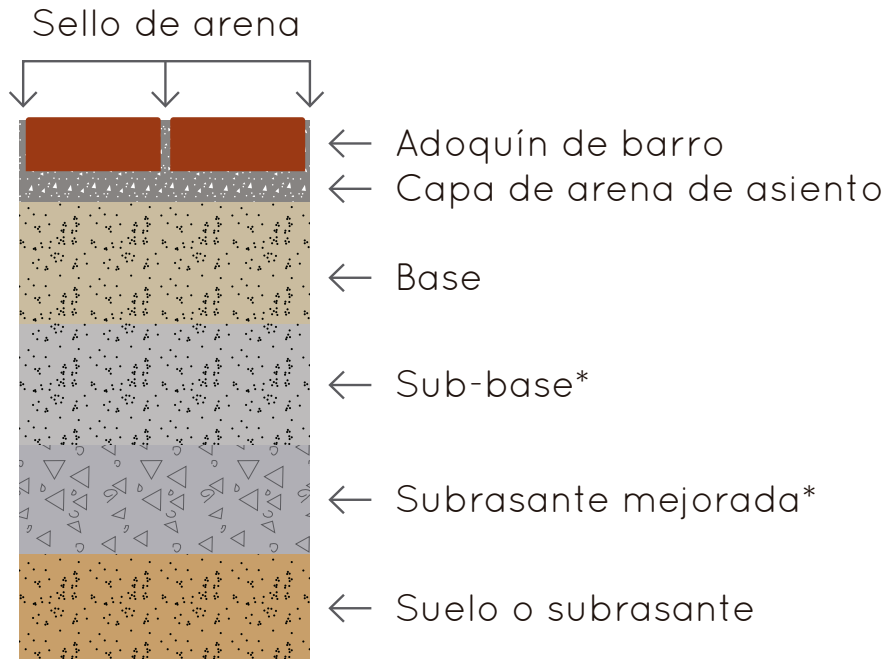


Corte horizontal, mitades 20x5 cm

# Información técnica




## Estructura del colocado de adoquín.

1. Suelo o subrasante mejorada \*(si es necesario)
2. Base y sub-base \*(si es necesario)
3. Capa de rodadura, que incluye:
  - a. Cama de arena de asiento
  - b. Adoquines de barro
  - c. Sello de arena




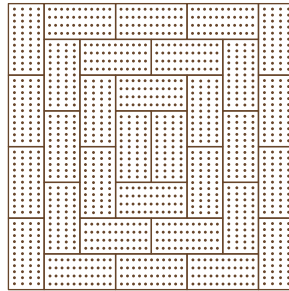
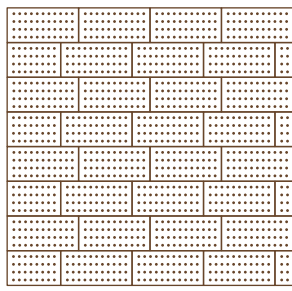
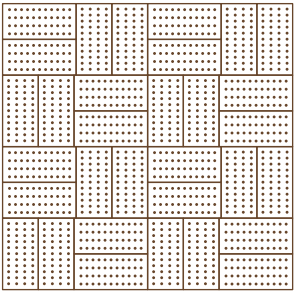
Solicite a su especialista de suelos sus recomendaciones con base a las características técnicas del suelo que usted adoquinará.

# Aparejos con adoquine








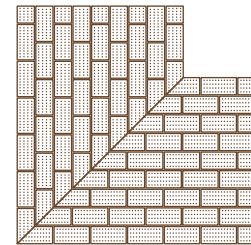
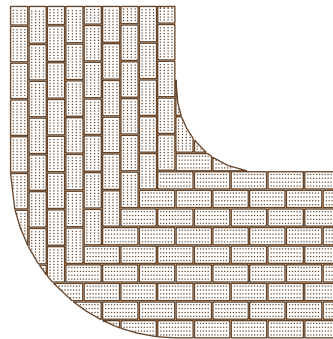

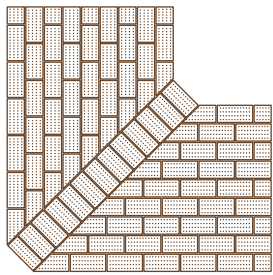
# Aparejos con adoquine



# Aparejos con adoquine

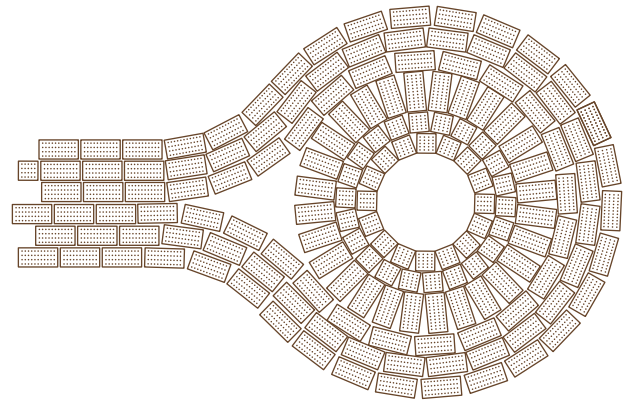
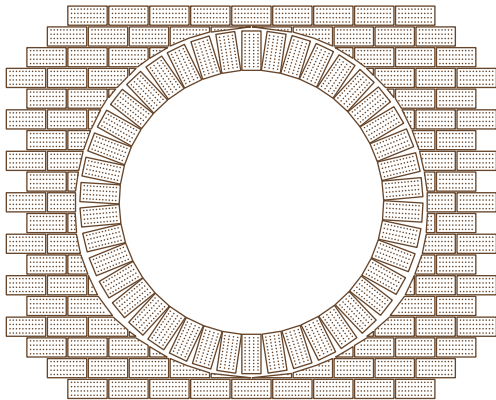
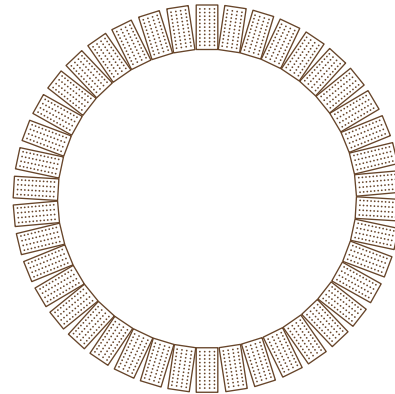
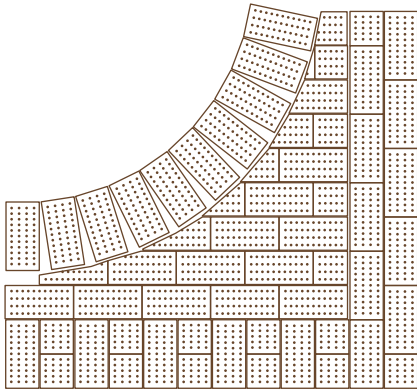


# Aparejos con adoquine


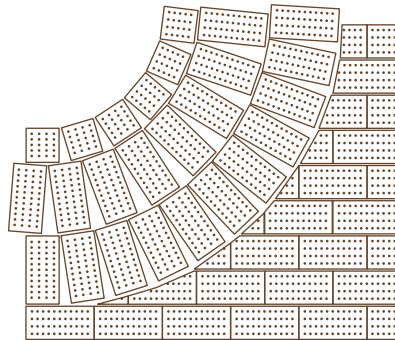
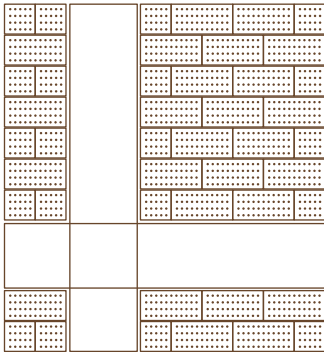



# Aparejos con adoquine

---

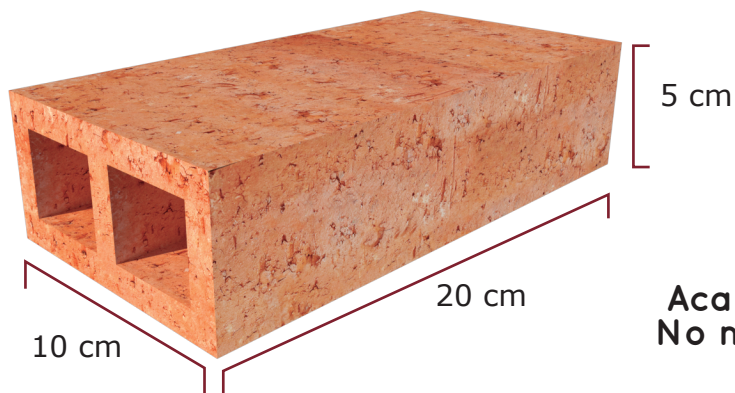


# Aparejos con adoquine





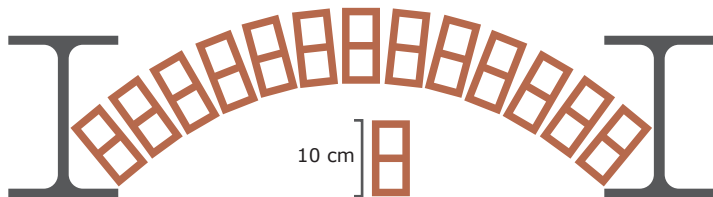
**ADOQUINE**  
*ECO-PERMEA*



**Acabado Artesano  
No necesita enjarre**

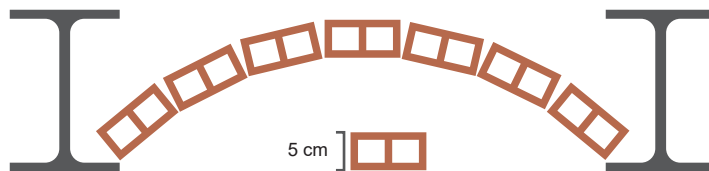
## BÓVEDA LIGERA DE CAÑÓN

Colocación en forma de cuña



Mayor aislamiento térmico

Colocación en forma sencilla



Medidas de la Pieza (cm)

Alto	Ancho	Largo	Peso prom. pieza (kg)	Piezas m <sup>2</sup> (con junta)	Peso m <sup>2</sup> (kg)
5	10	20	0.900	79.3	71.37

Medidas de la Pieza (cm)

Alto	Ancho	Largo	Peso prom. pieza (kg)	Piezas m <sup>2</sup> (con junta)	Peso m <sup>2</sup> (kg)
5	10	20	0.900	43.3	38.97

Las piezas puede tener una variación de 5 mm


La bóveda se pega con adhesivo para azulejo ó con mortero hecho en obra a base de:

**Cemento : Cal : Arena fina = 1:1/4:3** (tantos) ladrillo en estado seco.



## Tabibóveda para Paredes divisorias

Ideal para aplicaciones en segundos pisos.

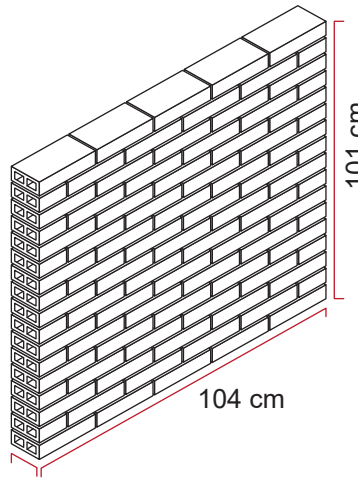


Acabado Artesano

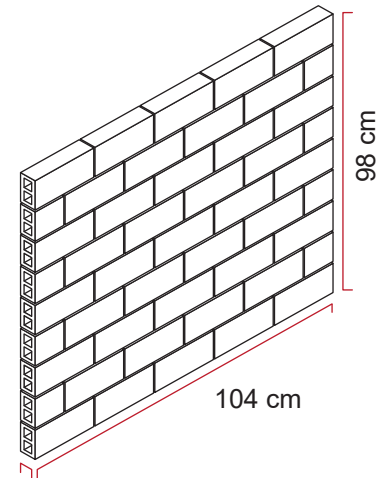
### Muro con acabado Artesano.

Por su acabado, este muro puede dejarse sin enjarre y resulta decorativo.

**Muro enjarrado con yeso.** También puede enjarrarse con capa delgada de yeso resultado ligero y económico.



10 cm



5 cm

### Muro TRADICIONAL

Muro de 10 cm de espesor (junta de 1 cm)  
Peso por m<sup>2</sup> solo tabique 71 kg  
Acabado artesano

### Muro CAPUCHINO

5 cm de espesor (junta de 1 cm)  
Peso por m<sup>2</sup> solo tabique 40 kg  
Acabado artesano

#### Medidas de la Pieza (cm)

Alto	Ancho	Largo
5	10	20

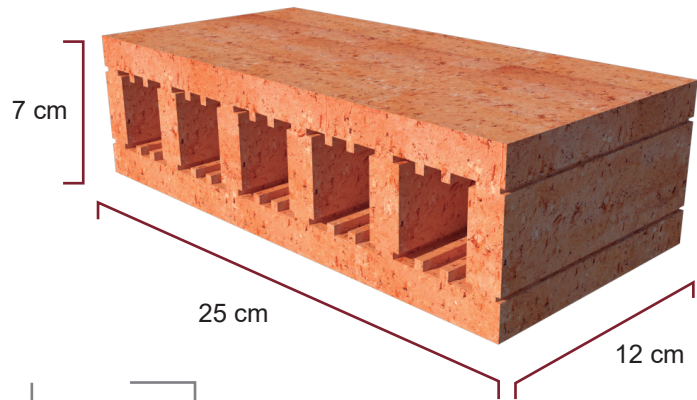
Peso prom. pieza (kg)
0.900



# Petatillo

rústico


Acabado Artesano



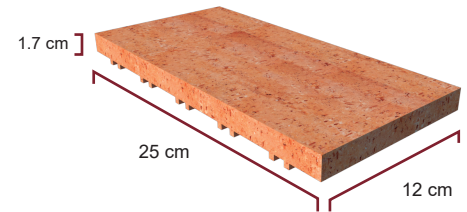
Entrega en pieza doble

MEDIDAS (cm)			Peso prom. pieza sencilla (kg)	Peso del palet (kg)	Piezas por palet
Alto	Ancho	Largo	0.850	935	390 dobles 780 sencillas
7	12	25			

**Aplicaciones:** Enladrillado de azotea, Recubrimiento de paredes, Pisos de transito ligero en interiores.



Piezas separadas



Piezas sencilla  
Petatillo 1.7x12x25 cm

Marcada con muescas para separación en obra  
Se obtienen además 6 piezas 1.7x3.6x12 cm  
para decorar pisos y paredes

RUSTICATTI®

Bellamente imperfecto